

Interrail Pasgids

Go one stop further.



We doen er alles aan om ervoor te zorgen dat de informatie in deze gids voor de **papiere Pas** correct en actueel is. Het kan echter gebeuren dat deze informatie zonder voorafgaande kennisgeving wordt gewijzigd en er kan geen garantie worden gegeven over de juistheid of volledigheid van de gegevens.

De gebruikersgids voor de **mobiele Pas** vind je in het Help Centre van de app (via het pictogram 'More').

Inhoud

1. Snelstartgids

2. Geldigheid Interrail Pas

3. Typen Interrail Pas

4. Pasnetwerk



5. Hoe gebruik je je Interrail Pas

6. Zitplaatsreserveringen

7. Pasvoordelen en kortingen

Download de **Rail Planner** app

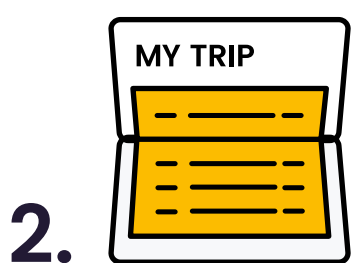
Zoek treintijden in Europa en ontdek hoe je zitplaatsreserveringen kunt boeken of vermijden. Bespaar geld met exclusieve kortingen voor pashouders en vind alles wat je moet weten om met Interrail op reis te gaan.



Snelstartgids



Noteer de datum op de Travel Calendar (alleen voor de Flexipas) voordat je aan je eerste reis van de dag begint. De Travel Calendar staat op je Pas. Zodra je de datum op de Travel Calendar hebt genoteerd, kun je deze niet meer veranderen.




Noteer de reisgegevens voordat je aan boord gaat in het gedeelte My Trip van de Pasomslag. **Gebruik een niet-uitwissbare pen** (geen potlood) om de datum op de Reiskalender en/of je reis in het gedeelte My Trip te noteren.

Als je ruimte tekortkomt, kun je extra regels downloaden op interrail.eu/nl/info.



Voer de gegevens over de heen- en terugreis in in het gedeelte My Trip op je Pasomslag; het maakt niet uit wanneer en in welke volgorde je ze gebruikt. Als je een Flexipas hebt, moet je dezelfde datums invoeren in de Travel Calendar.



Bij ticketcontroles kan het treinpersoneel je vragen je Pas en paspoort (of ID-kaart) te laten zien.

Geldigheid Interrail Pass

Interrail Passen worden ingedeeld op basis van de landen waarin ze geldig zijn, het type en de duur van de geldigheid. Het is mogelijk om een reis te maken die niet volledig door je Pas wordt gedekt, maar dan moet je voor dat gedeelte van de reis een standaard ticket kopen.

Je kunt reizen vanaf 00:00 uur op de eerste dag van geldigheid, en de laatste reis moet afgerond zijn voor middernacht (23:59) op de laatste dag van geldigheid. Ook de reisdagen voor Flexipassen lopen van middernacht tot middernacht.

Flexipas

Met een Flexipas kun je op een bepaald aantal dagen reizen binnen een vaste geldigheidsperiode. Met de *Pas voor 5 dagen binnen 1 maand* krijg je bijvoorbeeld 5 reisdagen binnen een geldigheidsperiode van 1 maand. Je bepaalt zelf welke dagen je wilt opnemen als reisdagen door ze te noteren in de Travel Calendar. Meer informatie over reisdagen en de Travel Calendar vind je [hier](#).

Continuous Pass

Een Doorlopende Pas kun je zo vaak gebruiken als je wilt tijdens de geldigheidsperiode (bijvoorbeeld 1 maand). De begin- en einddatum van je Pas vind je linksboven op je ticket, dat in de Pasomslag zit vastgeniet.

1e en 2e klas

Met een Interrail Pas kun je reizen in de klas die op het ticket staat. Passen voor de 1e klas zijn ook geldig in de 2e klas, maar met een Pas voor de 2e klas mag je niet in de 1e klas reizen. Houders van een 1e klas Pas die in de 2e klas reizen kunnen hier geen vergoeding voor krijgen.



Typen Interrail Pas

Global Pas

De Global Pas is geldig bij alle maatschappijen die zijn aangesloten bij ons Pasnetwerk. Met deze Pas kun je ook reizen van en naar het land waar je woont, dus je kunt je Interrail-reis beginnen op een treinstation bij jou in de buurt. [Klik hier](#) voor meer informatie over reizen in je woonland.

One Country Pas

One Country Passes zijn geldig voor treinreizen binnen één land (of in sommige gevallen een groep landen). Lees verder om te zien met welke spoorwegmaatschappijen je kunt reizen in het land waar je Interrail Pas geldig is.

 Landen waar de Global Pas geldig is



Pasnetwerk

Deelnemende maatschappijen

In de onderstaande lijst vind je alle maatschappijen die deelnemen aan Interrail. Een volledige lijst van deelnemende maatschappijen vind je ook in de Rail Planner app.

België	SNCB/NMBS + Thalys* + Eurostar*
Bosnië en Herzegovina	ŽFBH + ŽRS
Bulgarije	BDŽ
Denemarken	DSB + Arriva + NT
Duitsland	DB + Thalys* + particuliere maatschappijen (zie diebefoerderer.de)
Estland	Elron
Finland	VR
Frankrijk (incl. Monaco)	SNCF + Thalys* + Eurostar*
Groot-Brittannië	ATOC + Eurostar*
Griekenland	TrainOSE + Attica Group
Hongarije	MÁV-START + GySEV/Raaberbahn
Ierland	IÉ + NIR
Italië	Trenitalia
Kroatië	HŽ
Letland	PV
Litouwen	LTG Link
Luxemburg	CFL
Montenegro	ŽPCG
Nederland	NS + Thalys*
Noord-Macedonië	ZRSM
Noorwegen	VY + GoAhead Nordic + SJ Noorwegen
Oostenrijk (incl. Liechtenstein)	ÖBB + Westbahn + MICOTRA-lijn (tussen Villach en Tarvisio)** + ROeEE/Raaberbahn**
Polen	PKP + PR + KD + SKMT
Portugal	CP
Roemenië	CFR
Servië	SV
Slowakije	ZSSK + Leo Express + RegioJet
Slovenië	SŽ
Spanje	RENFE + FEVE
Tsjechië	ČD + RegioJet + LeoExpress
Turkije	TCDD
Zweden	SJ
Zwitserland	SBB/CFF/FFS + BLS

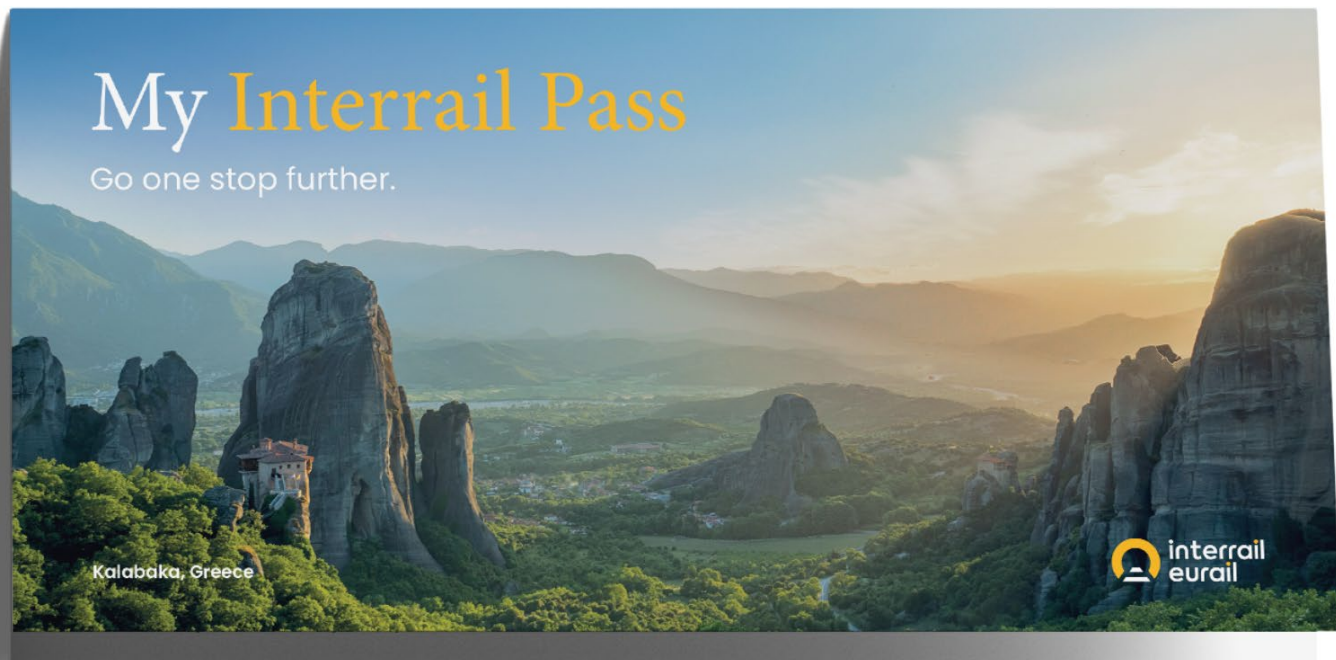
* Je Pass moet geldig zijn in zowel het land van vertrek als het land van aankomst om met deze maatschappijen te kunnen reizen.

** Alleen geldig voor het binnenlandse gedeelte van de route.

Hoe gebruik je je Interrail Pas

Wat is er allemaal inbegrepen bij mijn Interrail Pas?

Je Interrail Pas bestaat uit een Pasomslag met daarin een ticket (ook wel Pas genoemd).



Belangrijk: Haal je ticket niet uit de Pasomslag, want de een is niet geldig zonder de ander.

Na ontvangst van je Interrail Pas moet je eerst alle gegevens zorgvuldig controleren. Kijk vooral goed of je naam, het nummer van je paspoort/ID en de geldigheidsperiode kloppen. Vind je een fout? Neem dan contact op met jouw verkooppunt om je Pas te vervangen.

Welke reisdocumenten heb ik nodig?

Naast je Interrail Pas heb je een geldig paspoort of wettelijk gelijkwaardig identiteitsbewijs nodig terwijl je reist (geen kopie). Houd dit bij de hand, want conducteurs kunnen hiernaar vragen als ze je Interrail Pas controleren. Je Interrail Pas is niet geldig zonder het identiteitsbewijs dat je op het moment van aankoop hebt gebruikt.

Pasomslag

Je ticket zit vastgeniet in de Pasomslag. Deze beschermt je Pas en bevat het essentiële **My Trip**.

My Trip

Voordat je in een nieuwe trein, bus of veerboot stapt, moet je altijd je reisgegevens invullen in My Trip.

Reizen die je niet met je Interrail Pas maakt, hoef je natuurlijk niet vast te leggen.

Day	Month	Time	From	To	Train	Bus	Ferry	Control area ↑↓
11	07	09:42	VIENNA	BUDAPEST	<input checked="" type="checkbox"/>	<input type="checkbox"/>	<input type="checkbox"/>	
09	08	09:50	PRAHA	BUDAPEST	<input checked="" type="checkbox"/>	<input type="checkbox"/>	<input type="checkbox"/>	
12	08	14:55	BUDAPEST	VILLACH	<input checked="" type="checkbox"/>	<input type="checkbox"/>	<input type="checkbox"/>	
		:			<input type="checkbox"/>	<input type="checkbox"/>	<input type="checkbox"/>	

1 2 3 4

- 1 Vul de dag, de maand en het tijdstip** van vertrek in onder My Trip op de Pasomslag.
- 2 Noteer het begin- en eindstation** van je reis (indien mogelijk de lokale naam).
- 3 Geef aan met welk vervoermiddel** je reist (trein, bus of veerboot).
- 4 Het controlevak** is alleen voor conducteurs. Zij kunnen hier bij controle van je Pas een stempel zetten.

Travel Calendar

Als je met een Flexipas reist, mag je een bepaald aantal reisdagen tijdens de algehele geldigheidsperiode gebruiken. Op een reisdag mag je van middernacht tot middernacht zo vaak en zo veel reizen als je wilt. Vergeet niet te controleren of er een zitplaatsreservering nodig is voor de trein(en), bus(sen) en/of veerbo(o)t(en) waarmee je wilt reizen.

Vergeet niet om de Travel Calendar op je ticket te gebruiken om vast te leggen wat je reisdagen zijn. Dit is belangrijk, want je Flexipas is niet geldig als je reist op een dag die niet op de Travel Calendar is ingevuld.

Op je Travel Calendar staat een vakje voor de dag en maand voor elke reisdag. Deze moeten beide ingevuld worden met twee cijfers (7 mei is bijvoorbeeld 07/05) en in de juiste volgorde. Je kunt de Travel Calendar het beste onderweg invullen, aangezien deze achteraf niet meer kan worden gewijzigd. Zorg ervoor dat je de datum invult vóór je eerste reis op elke dag dat je reist.

INTERRAIL

FULL NAME: VANESSA GREEN
COUNTRY: NETHERLANDS
PASS-/ID-NR: *****
DATE OF BIRTH: 04/02/1988

VALID: 28/12/2019 - 27/02/2020

DATE	TIME	FROM	→ TO	DATE	TIME	CLASS
		INTERRAIL GLOBAL PASS				
		FLEXI				

15 DAYS/02 MONTHS TRAVEL CALENDAR BELOW MUST BE FILLED IN:

DAY:	1.	2.	3.	4.	5.	6.	7.	8.	9.	10.	11.	12.	13.	14.	15.
MONTH:	05														

VALID: ALL COMPANIES PARTICIPATING IN EURAIL
ADULT ONLY VALID WITH PASSPORT/ID AND COVER

NOT FOR SALE

Als een reisdag eenmaal is genoteerd in de Travel Calendar, kan deze niet meer gewijzigd worden. Als je dat wel doet, kan dat worden beschouwd als poging tot fraude. Gebruik daarom blauwe of zwarte niet-uitwisbare inkt en geen potlood om de datums in te vullen. Als je je vergist, moet je de correcte datum in een nieuw vakje invullen en verlies je dus een reisdag.

Reizen in het land waar je woont

Je woonland is het land waar je woont en/of waarvan je staatsburger bent. Dit staat vermeld in de rechterbovenhoek van je ticket. Een Interrail Pas kan over het algemeen niet worden gebruikt om in je woonland te reizen. Maar met een Interrail Global Pas mag je wel twee reizen in dit land maken, mits het land deelneemt aan Interrail. Alle landen die **hier** staan vermeld, worden tot de Interrail-landen gerekend.

Deze twee reizen worden aangeduid als de **outbound journey** (uitgaande reis) en **inbound journey** (inkomende reis).

Bespaar een reisdag wanneer je 's nachts reist

Als je 's nachts reist met een Flexipas en niet overstapt na middernacht, dan hoef je maar één reisdag te gebruiken: de dag van vertrek. Let op dat zowel de dag van vertrek als die van aankomst binnen de algehele geldigheidsperiode van je Pas moeten vallen. Dit geldt ook voor nachtveerboten die volledig worden gedekt door je Pas.

Als je bijvoorbeeld in een trein stapt die op 11 augustus om 18:10 vertrekt en de volgende dag om 02:15 uur op jouw bestemming aankomt, hoef je alleen 11 augustus op je Travel Calendar in te vullen. Als je na middernacht nog in de trein zit, hoef je geen tweede reisdag te gebruiken, tenzij je een tweede trein neemt.

Deze regel geldt ook voor je uitgaande en inkomende reis, mits de dagen waarop je reist beide binnen de algehele geldigheidsperiode van je Pas vallen. Noteer de dag van vertrek op je Travel Calendar en in de velden voor de uitgaande of inkomende reis (waar van toepassing).

Stel dat je je Interrail-reis wilt beginnen met een nachttrein uit Düsseldorf, Duitsland (je woonland) naar Wenen, Oostenrijk. De vertrektijd is 20.54 uur op 2 juli en de verwachte aankomsttijd is 08.11 uur op 3 juli. In dit geval noteer je 2 juli op je Travel Calendar en in het veld voor de outbound journey.

Vervangen van de Interrail Pas

Een Interrail Pas kan alleen worden vervangen als er onjuiste informatie op staat door een fout van het verkooppunt waar je de Pas hebt gekocht. Dit kan alleen worden gedaan op datzelfde verkooppunt. Beschadigde, verloren of gestolen Passen kunnen niet worden vervangen. Tickets die zijn gekocht ter vervanging van verloren of gestolen Passen kunnen evenmin worden terugbetaald.



Verkeerd gebruik van de Interrail Pas

Als je je niet aan de richtlijnen in deze Pasgids houdt, is je Pas mogelijk niet geldig om mee te reizen. Als je reist met een ongeldige Interrail Pas, moet je het volledige tarief en/of een boete betalen, afhankelijk van de regels van de betreffende spoorweg- of veerbootmaatschappij.

Spoorweg- of veerbootpersoneel mag een Pas in beslag nemen:

- Die een vervalsing of kopie is
- Die wordt gebruikt door iemand anders dan degene aan wie hij is verstrekt
- Waarvan de datum op het ticket handmatig gewijzigd is
- Als je met een potlood de datum op de Travel Calendar noteert
- Die wordt gebruikt buiten de geldigheidsperiode
- Die wordt gebruikt zonder paspoort of ander wettelijk gelijkwaardig identiteitsbewijs (geen kopie)

In alle bovenstaande gevallen wordt de houder van de Pas geacht een poging tot fraude te hebben gedaan tegen zowel Eurail B.V. als de vervoersmaatschappij waarmee wordt gereisd. Dit wordt aan de nationale autoriteiten gemeld, die over een passende straf zullen beslissen. In beslag genomen Interrail Passen worden onder geen enkele omstandigheid geretourneerd of vervangen.

Ga voor meer informatie over de gebruiksvoorwaarden van de Interrail Pas (met inbegrip van, maar niet beperkt tot annulerings-, restitutie- en vergoedingsbeleid en wettelijke bepalingen) naar: [interrail.eu](https://www.interrail.eu).

Zitplaatsreserveringen

Hoewel Interrail geaccepteerd wordt in de meeste treinen in Europa, moet je bij sommige spoorwegmaatschappijen van tevoren reserveren tegen een aanvullend bedrag dat niet wordt gedekt door je Pas. Met deze reservering heb je gegarandeerd een zitplaats (of bed) en kun je mogelijk gebruikmaken van aanvullende diensten om je reis aangenamer te maken, zoals een hapje en drankje of gratis wifi.

Treindiensten waarvoor reserveren verplicht is, zijn onder andere:

- Zitplaatsen voor de meeste hogesnelheidstreinen (zoals SNCF TGV, Thalys, Lyria, Trenitalia Freccia, RENFE AVE, PKP EIP, Eurostar)
- Slaapplaatsen in nachttreinen, zoals een couchette of bed
- Panoramische wagons, die beschikbaar zijn in sommige toeristische treinen

Voor veerboten moeten houders van een Interrail Pass het volgende van tevoren boeken en betalen:

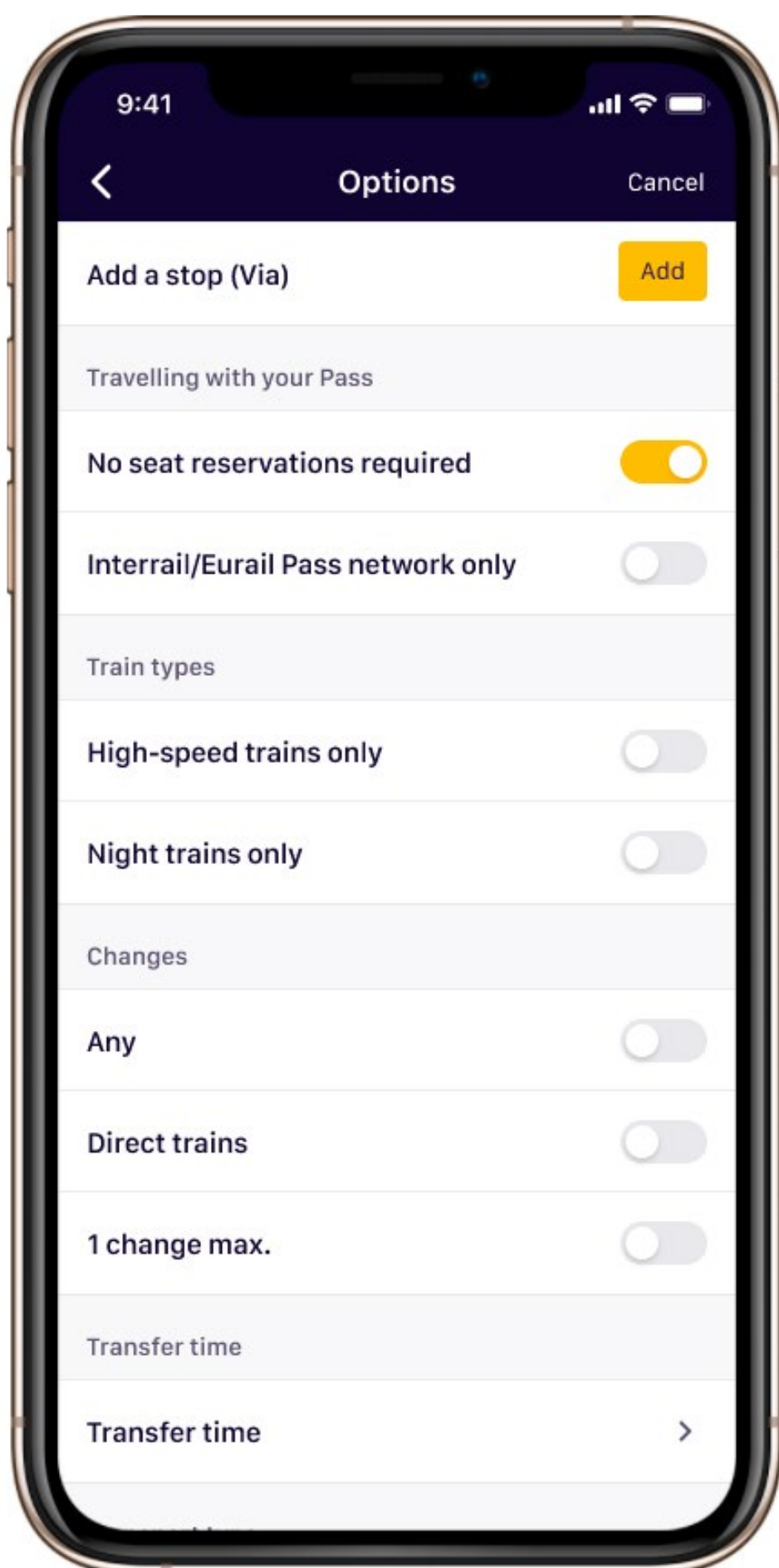
- Gebruik van hutten, bedden en verstelbare stoelen
- Seizoenstoeslag van juni tot september op de veerdiensten van Attica Group (Superfast Ferries en Blue Star Ferries)
- Havenbelasting/brandstofaccijns
- Gebruik van bepaalde boten

Er kan veel vraag zijn naar zitplaatsen waarvoor gereserveerd moet worden, vooral in de zomer (met name juli/augustus), dus het is aan te raden om ruim van tevoren te reserveren. Heb je een 1e klas Pas en zijn reserveringen voor de 1e klas uitverkocht? Je kunt ook voor de 2e klas reserveren, indien beschikbaar. Voor hogesnelheidstreinen in Duitsland, Oostenrijk en Zwitserland heb je meestal geen reservering nodig.



De Planner in de Rail Planner app laat zien wanneer een zitplaatsreservering verplicht is. Reserveringen kun je maken op een treinstation, via een reisagent of online. Reserveringen voor Italië en Frankrijk en voor bepaalde internationale treinen (waaronder Eurostar en Thalys) kunnen ook via de Rail Planner app worden geboekt. Ga voor meer informatie over reserveringen en waar je deze kunt boeken naar interrail.eu/nl/plan-your-trip/reservations.

Tip: In de Rail Planner app kun je de optie 'No reservation needed' gebruiken bij het plannen van je reis. Je bent dan mogelijk langer onderweg en moet vaker overstappen, maar je hoeft geen extra kosten te betalen voor een zitplaatsreservering.



Pasvoordelen en kortingen

Met je Interrail Pas heb je niet alleen toegang tot het Europese spoorwegnetwerk, maar ook tot een reeks voordelen in heel Europa waarmee je reis nog leuker wordt. Je krijgt bijvoorbeeld korting op city cards, rondvaarten, hotel- en hostelaccommodatie, museumtickets, ander openbaar vervoer en nog veel meer!

Je kunt deze kortingen op elke dag waarop je Pas geldig is gebruiken, zelfs als je al je reisdagen hebt verbruikt. Voor internationale veerdiensten is het belangrijk om te controleren welke geldigheid je nodig hebt, omdat dit per exploitant kan verschillen. Soms hoeft je Pas alleen geldig te zijn in het land van vertrek of het land van aankomst.

Zo maak je gebruik van voordelen en kortingen

Sommige voordelen kun je op locatie regelen door een geldige Interrail Pas te laten zien, maar voor de meeste moet je vooraf reserveren. Kijk op interrail.eu/nl/interrail-passes/deals of in de Rail Planner app voordat je iets koopt of boekt, want voordelen kunnen zonder voorafgaande kennisgeving worden gewijzigd.

Tip: In het gedeelte Pass Benefits van de Rail Planner app vind je een lijst met voordelen per land. Als je voor een voordeel vooraf moet reserveren, staat hier ook beschreven hoe je dit moet doen.

Inbegrepen voordelen

Prachtige toeristische routes

Tot 50% korting of enkel een zitplaatsreservering nodig.

Veerboten

20–50% korting door heel Europa.

City Cards

10–50% korting op City Cards in de meeste grote steden.

Tours en bezienswaardigheden

Tot 50% korting op bezienswaardigheden, musea en tours.

Verblijf

10–20% korting op hotels en hostels door heel Europa.

Eten en drinken

10% korting bij bepaalde Hard Rock-café's door heel Europa.

Laat je inspireren of deel jouw
Interrail verhaal online en inspireer
anderen!

 community.eurail.com

 facebook.com/interrail

 @interraileu

 upload.interrail.eu

