

Interrail

Guida del Pass

Go one stop further.



Facciamo il possibile per garantire che le informazioni presenti su questo **Pass cartaceo** siano precise e aggiornate, tuttavia può darsi che subiscano modifiche senza preavviso, per cui non possiamo offrire alcuna garanzia in merito alla loro correttezza o completezza.

I titolari del **Pass mobile** troveranno la relativa Guida dell'utente nel Centro assistenza, toccando l'icona "Altro".

Sommario

1. Guida rapida

2. Validità del Pass Interrail

3. Tipi di Pass Interrail

4. Rete Interrail


5. Come usare il Pass Interrail

6. Prenotazione dei posti

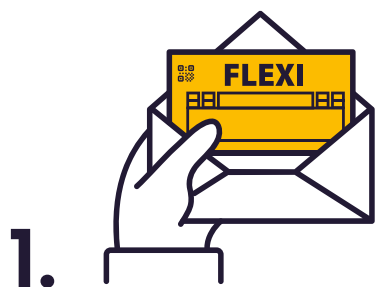
7. Vantaggi e sconti del Pass

Scarica l'app Rail Planner

Cerca gli orari dei treni in Europa e scopri come riservare i tuoi posti. Risparmia con gli sconti esclusivi per i titolari di Pass e trova tutto quello che ti serve sapere per il tuo viaggio.



Guida rapida



Registra la data sul calendario di viaggio (solo Pass flessibile) prima del primo viaggio del giorno. Il calendario di viaggio viene stampato sul Pass. Dopo aver registrato la data nel calendario di viaggio, non puoi modificarla.



Prima di imbarcarti, **registra i dettagli del viaggio** nella sezione Il mio viaggio di questa copertina del Pass. **Usa una penna indelebile** (non una matita) per registrare la data sul tuo calendario di viaggio e/o il tuo viaggio nella sezione Il mio viaggio.

Se esaurisci lo spazio a disposizione, puoi scaricare righe aggiuntive da interrail.eu/it/info.



Inserisci i dettagli di andata e ritorno nella sezione Il mio viaggio della tua copertina del Pass; non importa quando e in quale ordine li utilizzi. Se possiedi un Pass flessibile, è necessario inserire le stesse date nel calendario di viaggio.



Per i controlli dei biglietti, potrebbe esserti richiesto di mostrare il Pass e il passaporto (o la carta d'identità).

Validità del Pass Interrail

I Pass Interrail sono divisi per categorie in base al paese, alla tipologia e alla durata di validità. Se vuoi percorrere una tratta che non è coperta per intero dalla validità del tuo Pass dovrai comprare un normale biglietto per la tratta non inclusa.

Un viaggio può iniziare dopo le 00:00 del primo giorno di validità, e l'ultimo viaggio deve essere completato entro la mezzanotte (23:59) dell'ultimo giorno di validità. Parimenti, i giorni di viaggio dei Pass flessibili vanno da mezzanotte alla mezzanotte successiva.

Pass flessibile

Un Pass flessibile ti consente di viaggiare per un determinato numero di giorni nell'arco di un periodo di validità prestabilito. Ad esempio, il *Pass da 5 giorni in un mese*, ti permette di viaggiare per 5 giorni di nell'arco di un mese. Sei tu a decidere quali giorni valgono come giorni di viaggio registrandoli nel tuo calendario di viaggio. Per maggiori informazioni sui giorni di viaggio e sul calendario di viaggio, fai [clic qui](#).

Pass continuo

Con un Pass continuo puoi viaggiare su tutti i treni che desideri per l'intero periodo di validità del Pass (es. 1 mese). Le date di inizio e di fine del Pass sono indicate nell'angolo in alto a sinistra del biglietto pinzato alla copertina.

1ª e 2ª classe

L'Interrail Pass è valido per viaggiare nella classe indicata sul biglietto. I Pass di 1ª classe valgono anche per le carrozze di 2ª classe, mentre i Pass di 2ª non possono essere utilizzati nelle carrozze di 1ª. Non sono previsti rimborsi per i titolari di Pass di 1a classe che viaggiano in 2a classe.



Tipi di Pass Interrail

Global Pass

Il Global Pass è valido per tutte le aziende incluse nella nostra rete di Pass. Può essere utilizzato anche per entrare e uscire dal tuo paese di residenza, così puoi iniziare il tuo viaggio Interrail dalla stazione ferroviaria più vicina. Fai [clic qui](#) per ulteriori informazioni su come viaggiare nel tuo paese di residenza.

One Country Pass

I One Country Pass sono validi per viaggiare in un singolo paese (o, in qualche caso, in un insieme di paesi). Continua a leggere per scoprire con quali compagnie ferroviarie puoi viaggiare nel paese di validità del tuo Pass Interrail.

 Paesi di validità del Global Pass



Rete Interrail

Aziende partecipanti

Di seguito viene mostrato l'elenco di tutte le aziende che partecipano al programma Interrail. Per l'elenco completo delle aziende partecipanti accedi all'app Rail Planner.

Austria (incl. Liechtenstein)	ÖBB + Westbahn + Mi.Co.Tra. (tra Villaco e Tarviso)** + ROeEE/Raaberbahn**
Belgio	SNCB/NMBS + Thalys* + Eurostar*
Bosnia-Erzegovina	ŽFBH + ŽRS
Bulgaria	BDŽ
Croazia	HŽ
Danimarca	DSB + Arriva + NT
Estonia	Elron
Finlandia	VR
Francia (incl. Monaco)	SNCF + Thalys* + Eurostar*
Germania	DB + Thalys* + operatori privati (vedere diebefoerderer.de)
Gran Bretagna	ATOC + Eurostar*
Grecia	TRAINOSE + Attica Group
Irlanda	IÉ + NIR
Italia	Trenitalia
Lettonia	PV
Lituania	LTG Link
Lussemburgo	CFL
Macedonia del Nord	ZRSM
Montenegro	ŽPCG
Norvegia	VY + GoAhead Nordic + SJ Norvegia
Paesi Bassi	NS + Thalys*
Polonia	PKP + PR + KD + SKMT
Portogallo	CP
Repubblica Ceca	ČD + RegioJet + LeoExpress
Romania	CFR
Serbia	SV
Slovacchia	ZSSK + Leo Express + Regiojet
Slovenia	SŽ
Spagna	RENFE + FEVE
Svezia	SJ
Svizzera	SBB/CFF/FFS + BLS
Turchia	TCDD
Ungheria	MÁV-START + GySEV/Raaberbahn

* Per viaggiare con queste aziende il pass deve essere valido sia nel paese di partenza che in quello di arrivo.

** Valido solo per le tratte nazionali.

Come utilizzare il Pass Interrail

Che cosa è incluso nel mio Pass Interrail?

L'Interrail Pass consiste in un biglietto pinzato nell'apposita copertina.



Importante: non staccare il biglietto della copertina, poiché non sono validi se presi separatamente.

Una volta ricevuto il Pass Interrail, è necessario verificare subito la correttezza di tutti i dettagli, inclusi nome, numero del passaporto/documento di identità e periodo di validità. Se dovessi riscontrare qualche errore, contatta il punto vendita da cui l'hai acquistato per farlo sostituire.

Quali documenti di viaggio mi servono?

Oltre al Pass Interrail, dovrai portare con te un passaporto valido o altro documento di identità equivalente (no fotocopie). I controllori potrebbero richiedere i documenti per verificare la validità del Pass Interrail, per cui assicurati di averli sempre a portata di mano. Senza il documento di identità usato al momento dell'acquisto, il Pass Interrail non è considerato valido.

Copertina del pass

Il biglietto è pinzato e protetto all'interno della copertina dell'Interrail Pass, che presenta l'importante sezione **My Trip**.

My Trip

Prima di salire a bordo di ogni nuovo treno, autobus o traghetto, devi compilare la sezione I miei viaggi con i dettagli del viaggio.

Naturalmente, non sei tenuto a specificare gli spostamenti fatti senza il Pass Interrail.

Day	Month	Time	From	To	Train	Bus	Ferry	Control area ↑↓
11	07	09:42	VIENNA	BUDAPEST	<input checked="" type="checkbox"/>	<input type="checkbox"/>	<input type="checkbox"/>	
09	08	09:50	PRAHA	BUDAPEST	<input checked="" type="checkbox"/>	<input type="checkbox"/>	<input type="checkbox"/>	
12	08	14:55	BUDAPEST	VILLACH	<input checked="" type="checkbox"/>	<input type="checkbox"/>	<input type="checkbox"/>	
		:			<input type="checkbox"/>	<input type="checkbox"/>	<input type="checkbox"/>	

1 2 3 4

1

Inserisci giorno, mese e orario

della partenza nella sezione Il mio viaggio sulla copertina del Pass.

2

Specifica le stazioni di partenza e di arrivo

del tuo viaggio (se possibile nella lingua locale).

3

Specifica il mezzo di trasporto

che intendi usare (treno, autobus o traghetto).

4

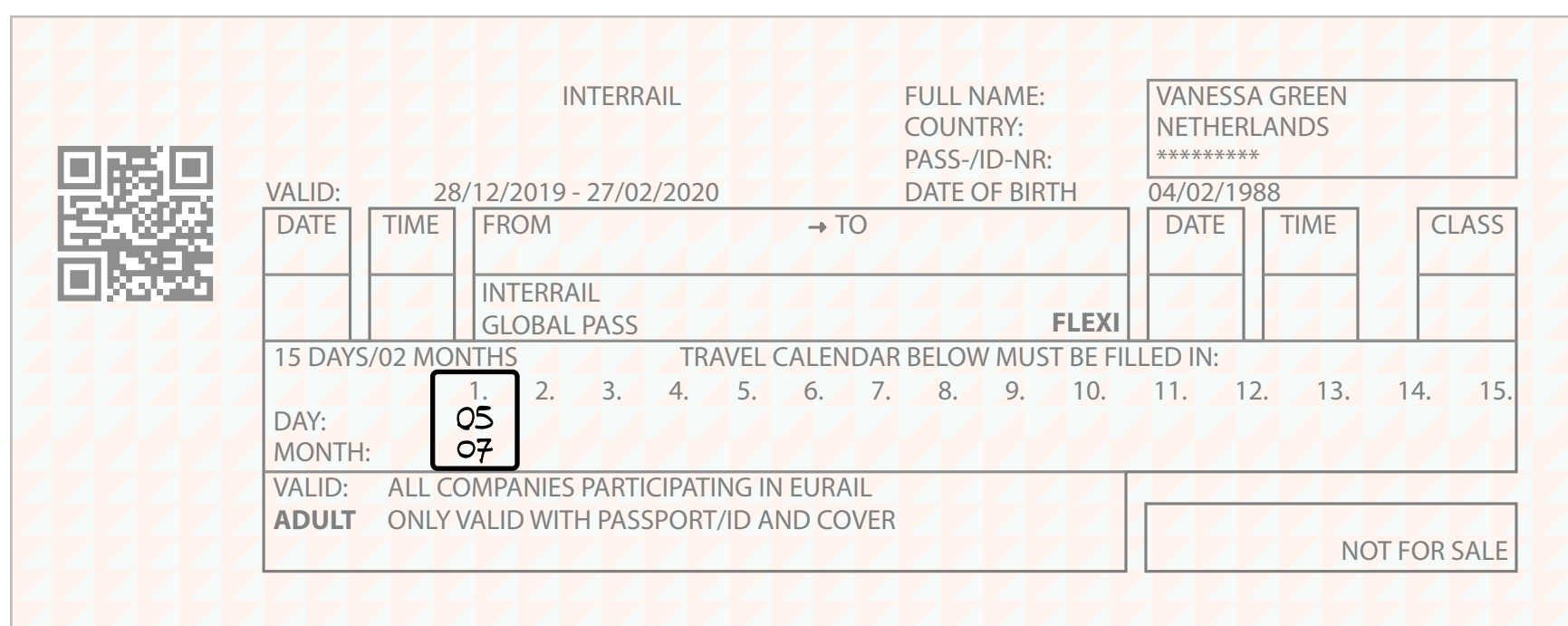
La sezione dedicata al controllo è riservata al controllore, che potrebbe applicarvi un timbro dopo aver verificato la validità del Pass.

Calendario di viaggio (Travel Calendar)

Se sei titolare di un Flexi Pass puoi viaggiare per un certo numero di giorni compresi nel periodo di validità generale del pass. Nei vari giorni di viaggio puoi spostarti quanto vuoi, da mezzanotte a mezzanotte, ma ricorda di verificare se i treni, gli autobus o i traghetti che intendi prendere prevedono la prenotazione del posto.

Ricorda di utilizzare il calendario di viaggio sul tuo biglietto per registrare i giorni di viaggio utilizzati. Questo passaggio è fondamentale perché il Pass flessibile non è valido se viaggi in un giorno che non è segnato nel tuo calendario.

Il calendario di viaggio ha una casella per il giorno e una per il mese per ogni giorno di viaggio. Giorni e mesi vanno scritti utilizzando due cifre (per cui il 7 maggio sarà 07/05), in ordine sequenziale. La cosa migliore è compilare il calendario di viaggio man mano che decidi dove andare, perché non può essere modificato. Assicurati di registrare la data prima di salire a bordo.



The image shows a sample of an Interrail Global Pass ticket. It includes a QR code on the left, the text 'INTERRAIL' at the top, and personal details for Vanessa Green from the Netherlands, born 04/02/1988. The validity period is 28/12/2019 - 27/02/2020. The ticket is for 'INTERRAIL GLOBAL PASS FLEXI' and is valid for '15 DAYS/02 MONTHS'. A travel calendar is provided with 15 numbered days; the first day is filled with '05' for the day and '07' for the month. The ticket is valid for all participating companies and is only valid with a passport/ID and cover. A 'NOT FOR SALE' stamp is visible in the bottom right corner.

DATE	TIME	FROM	→ TO	DATE	TIME	CLASS										
		INTERRAIL GLOBAL PASS														
15 DAYS/02 MONTHS		TRAVEL CALENDAR BELOW MUST BE FILLED IN:														
DAY:		1.	2.	3.	4.	5.	6.	7.	8.	9.	10.	11.	12.	13.	14.	15.
MONTH:		05														
VALID:	ALL COMPANIES PARTICIPATING IN EURAIL															
ADULT	ONLY VALID WITH PASSPORT/ID AND COVER										NOT FOR SALE					

Una volta inserito un determinato giorno di viaggio nel calendario di viaggio, non è possibile modificarlo. Eventuali azioni in tal senso possono essere considerate tentativi di frode. Per questa ragione il calendario va compilato a penna blu o nera non cancellabile, non a matita. Se fai un errore dovrai segnare la data corretta in una nuova casella e, di conseguenza, perderai un giorno di viaggio.

Viaggiare nel tuo Paese di residenza

Il tuo paese di residenza è quello in cui vivi e/o hai la cittadinanza. Lo trovi stampato sul biglietto nell'angolo in alto a destra. In genere i Pass Interrail non possono essere utilizzati nel proprio paese di residenza, a eccezione del Global Pass, che consente di effettuare due viaggi nel paese, sempre che questo sia incluso nell'elenco di quelli partecipanti al programma Interrail (disponibile [qui](#)).

Queste due tratte vengono definite **viaggio in uscita e in entrata**:

Risparmia un giorno di viaggio con i treni notturni

Se prendi un treno notturno diretto con un Pass flessibile e non cambi treno dopo la mezzanotte, puoi usare un solo giorno di viaggio, segnando soltanto la data di partenza. Tieni presente che i giorni di partenza e di arrivo devono rientrare nel periodo di validità del tuo Pass. Lo stesso vale per i traghetti notturni coperti dal Pass.

Se per esempio prendi un treno notturno che parte alle 18:10 dell'11 agosto e arriva a destinazione alle 02:15 del 12 agosto, nel Calendario di viaggio ti basterà inserire l'11. Se sei ancora in treno dopo la mezzanotte non serve utilizzare un secondo giorno di viaggio, a meno di non salire a bordo di un altro treno.

La regola vale anche per i viaggi in uscita o in entrata dal tuo paese, purché entrambi i giorni di viaggio siano inclusi nel periodo di validità complessiva del pass. Annota il giorno della partenza nel tuo Diaric di viaggio o nello spazio dedicato ai viaggi in entrata/uscita (a seconda di quale è applicabile).

Poniamo per esempio che tu decida di iniziare il tuo viaggio Interrail con un treno notturno che va da Milano a Vienna, in Austria, la sera del 2 luglio. Il treno parte alle 20:54 e dovrebbe arrivare a destinazione alle 08:11 del 3 luglio. In questo caso dovrai segnare il 2 luglio nel Calendario di viaggio e nel campo del viaggio in uscita.

Sostituzione di un Pass Interrail

Un Interrail Pass può essere sostituito solo se riporta informazioni errate a causa di un errore commesso all'acquisto. La sostituzione deve avvenire nello stesso punto vendita in cui è stato acquistato. I pass danneggiati, persi o rubati non possono essere sostituiti. Anche i biglietti acquistati per sostituire i Pass smarriti o rubati non possono essere rimborsati.



Uso improprio di un Pass Interrail

La mancata osservanza dei principi delineati in questa guida può inficiare la validità del Pass. A seconda delle regole della compagnia ferroviaria o di traghetti interessata, viaggiare con un Pass Interrail non valido può comportare una multa, il pagamento del biglietto a tariffa intera o entrambe le cose.

Il personale del treno o traghetto ha il diritto di confiscare pass:

- Che siano stati contraffatti o fotocopiati
- Usati da persone diverse da quelle a cui sono stati rilasciati
- Ove la data riportata sul biglietto sia stata modificata manualmente
- Se annoti la data sul calendario di viaggio con una matita
- In uso fuori dal periodo di validità
- Usati senza un passaporto o altro documento di identità legalmente equivalente (no fotocopie)

In questi casi, si ritiene che il titolare del Pass stia tentando di frodare sia Eurail B.V. sia il vettore con cui viaggia. La violazione sarà segnalata alle autorità locali, che determineranno la sanzione. I Pass Interrail confiscati non possono essere restituiti o sostituiti in nessuna circostanza.

Per maggiori informazioni sulle Condizioni d'uso dei Pass Interrail (inclusi, a titolo di esempio, cancellazioni, rimborsi, politiche di compensazione e disposizioni legali), visita: [interrail.eu](https://www.interrail.eu).

Prenotazione dei posti a sedere

I Pass Interrail sono accettati sulla maggior parte dei treni europei, ma alcune compagnie ferroviarie richiedono la prenotazione del posto anticipata tramite il pagamento di un costo aggiuntivo non coperto dal Pass. La prenotazione garantisce un posto a sedere (o posto letto) e in qualche caso include servizi aggiuntivi come pasti o bibite serviti al posto o la connessione Wi-Fi gratuita, per un viaggio più confortevole.

I treni che richiedono la prenotazione anticipata includono, a titolo d'esempio:

- Posti a sedere su gran parte dei treni ad alta velocità (come le Freccie di Trenitalia, SNCF TGV, Thalys, Lyria, RENFE AVE, PKP EIP, Eurostar)
- Sistemazione nei treni notturni, come cuccette o letti
- Carrozze con vista, disponibili su alcuni treni panoramici

Per quanto riguarda i traghetti, i titolari di Interrail Pass devono prenotare e pagare in anticipo i seguenti servizi:

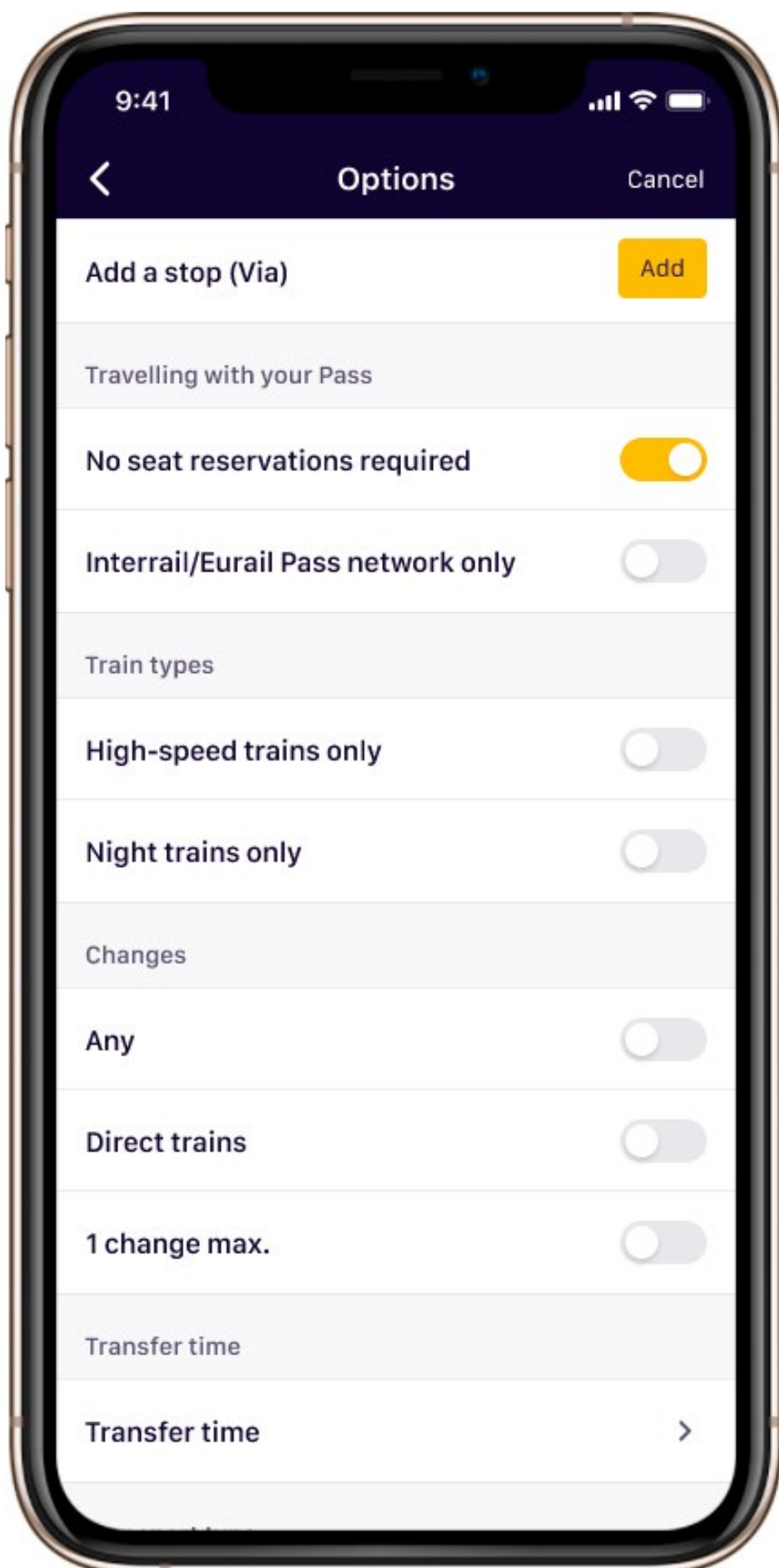
- Uso di cabine, cuccette e sedili reclinabili
- Supplementi stagionali da giugno a settembre sulle linee di traghetti gestite dal Gruppo Attica (Superfast Ferries e Blue Star Ferries)
- Tasse portuali/adeguamento carburante
- Uso di determinate imbarcazioni

I posti che richiedono la prenotazione possono essere molto richiesti, soprattutto durante l'estate (in particolare a luglio e agosto), per cui ti consigliamo di prenotare con largo anticipo. Se hai un Pass di 1^a classe e le prenotazioni in 1^a classe sono esaurite, puoi sempre prenotare in 2^a, se disponibile. I treni ad alta velocità in Germania, Austria e Svizzera in genere non richiedono prenotazioni.



Il Pianificatore dell'app Rail Planner indica se la prenotazione del posto è obbligatoria. Le prenotazioni possono essere effettuate in stazione, tramite un'agenzia ferroviaria oppure online. Le prenotazioni in Italia e Francia, oltre che per alcuni treni internazionali come Eurostar e Thalys, si possono effettuare tramite l'app Rail Planner. Per maggiori informazioni sulle prenotazioni e su dove effettuarle, vai su interrail.eu/it/plan-your-trip/reservations.

Consiglio: puoi sempre scegliere di selezionare l'opzione "No reservation needed" nell'app Rail Planner per pianificare il tuo viaggio. In questo modo potresti passare più tempo in viaggio e cambiare più treni, ma non dovrai pagare alcun costo per la prenotazione del posto.



Vantaggi e sconti del pass

Il Pass Interrail non si limita a consentirti di accedere alla rete ferroviaria europea, ma includono una lunga serie di sconti e vantaggi extra in tutto il continente, tra cui offerte su city card, tour in battello, soggiorni in ostelli e alberghi, biglietti di musei, altri trasporti pubblici e molto altro ancora.

Puoi approfittare di queste offerte in qualsiasi giorno mentre il tuo Pass è valido, anche se hai utilizzato tutti i tuoi giorni di viaggio. Per le linee di traghetti internazionali, è importante verificare la validità richiesta, che varia da un operatore all'altro. A volte basta che il pass sia valido solo nel paese di partenza o di arrivo.

Come prenotare vantaggi e sconti

Alcuni dei vantaggi offerti possono essere sfruttati una volta arrivati a destinazione mostrando il Pass Interrail valido, ma la maggior parte richiede la prenotazione anticipata. Verifica su interrail.eu/it/interrail-passes/deals o l'app Rail Planner prima di acquistare o prenotare, poiché i vantaggi sono soggetti a modifiche senza preavviso.

Consiglio: nella sezione Vantaggi del pass dell'app Rail Planner puoi trovare un elenco dei vantaggi divisi per paese. Per le offerte che richiedono la prenotazione, troverai anche tutti i dettagli su come effettuarla.

Vantaggi inclusi

Itinerari panoramici imperdibili

Fino al 50 % di sconto o biglietto gratuito che richiede solo la prenotazione del posto.

Traghetti

20-50 % di sconto in tutta Europa.

City Card

10-50 % di sconto sulle City Card in gran parte delle grandi città.

Tour e attrazioni

Fino al 50 % di sconto su attrazioni, musei e tour.

Alloggi

10-20 % di sconto su hotel e ostelli in tutta Europa.

Cibo e bevande

10 % di sconto in alcuni Hard Rock Cafe d'Europa.

Lasciati ispirare o condividi la tua storia Interrail online e diventa un'ispirazione!

 community.eurail.com

 facebook.com/interrail

 @interraileu

 upload.interrail.eu

